

Revue bimestrielle
mars / avril 2000

N° 16

Bureau de dépôt
Namur I

BELGIQUE - BELGIE

5000 NAMUR 1

P.P.

7

1508

Couleur & Posture Spy - Namur



C.P.S.N.

Société affiliée à l'A.O.B. et au B.P.C.

Expéditeur : TONILO Mario. Rue du Pajot 20. 5190 SPY.

DESTINATAIRE

--

LE MOT DU PRESIDENT

En préalable nous devons nous excuser pour la parution tardive de ce numéro.

Mener de front vie professionnelle, familiale, essayer d'élever quelques canaris et sortir à temps cette revue a été impossible pour cette fois.

Nous savons qu'il ne peut pas en être ainsi à chaque fois et nous allons en comité examiner comment faire pour mieux respecter les délais.

Excusez nous encore une fois et soyez assurés que nous mettrons tout en œuvre pour retrouver notre rythme de croisière.

Nous avons récemment fait le point en ce qui concerne le nombre de nos membres et les commandes de bagues. Nous atteignons le nombre de 140 membres dont 80 affiliés à l'A.O.B. Depuis notre création ce nombre a augmenté chaque année et est couplé cette fois à une commande de bagues, elle aussi accrue, qui est pour le cru 2000 de 6800 bagues A.O.B. + quelques 500 bagues BPC. Cela devrait nous valoir cette année une troisième coupe AOB. Merci à tous de nous assurer de votre soutien.

La conférence tenue par Monsieur Pierre HOEKS du dimanche 26 mars dernier a attiré une trentaine de personnes et a donné lieu à deux heures d'échanges très intéressants. Il semble qu'il se dégage un public d'habitues qui reviennent régulièrement comme si essayer les conférences CPSN, c'était les adopter. Cela nous encourage donc à poursuivre. Vous trouverez un résumé de cet exposé consacré au sevrage et à la mue de nos canaris dans cette revue.

Comme vous avez pu le constater dans la revue A.O.B., les commandes de bagues pour 2001 sont déjà présentées. Louis Dauginet, notre secrétaire et responsable de ce service, vous en parle. Chaque année nous devons hélas faire le même constat, les délais sont très longs et certains éleveurs sont déçus de ne pas obtenir leurs bagues à temps pour baguer leurs premiers jeunes. Une seule solution, commandez au plus tôt, il vaut parfois mieux commander dix bagues de trop que d'avoir une série d'oiseaux non bagués. Une autre solution consiste à faire une première commande rapidement (avant fin août) puis, lorsque vous aurez une idée plus

précise du nombre de couples, de compléter par une deuxième commande.

Il est encore bien tôt pour vous parler de notre **souper du club**, sachez néanmoins qu'il aura lieu **le samedi 09 septembre**.

Notre vice-président Mario Toniolo, pour raison de santé, se défait dès à présent d'une grosse partie de son élevage. Il ne

conservera que ses onyx. Par rapport au club, il reste bien présent même s'il prend un peu de recul vis-à-vis de tout l'investissement en temps que cela représentait pour lui.

Je vous laisse maintenant à la lecture de votre revue et espère que vos élevages se portent bien.

Eric OLIVIER
Président

Résultats de nos membres au championnat national AOB et au championnat du monde COM

Championnat AOB

232 amateurs ont inscrit 3626 oiseaux qui se sont retrouvés à Halle afin de concourir pour les médailles.

Notre membre baguant S.N. **Daniel Charles** a emporté deux médailles (argent et bronze) en border individuel, ainsi que deux prix d'honneur toujours pour cette même race. En gloster consort un prix d'honneur lui est également attribué. Félicitations à toi Daniel qui avait déjà été brillant à Jemeppe et merci de nous représenter à ce niveau.

Championnat mondial

C'est Alicante, en Espagne, qui accueillait le championnat du monde cette année.

Au total c'est plus de 17000 oiseaux qui ont été présentés aux juges internationaux.

Parmi ceux-ci 2263 oiseaux enlogés par 249 éleveurs belges.

Le résultat fut formidable pour la Belgique puisqu'elle remportait le challenge interpays.

Classement :

1. Belgique	126 x or
2. Espagne	55 x or
3. Pays-Bas	53 x or
4. France	34 x or
5. Allemagne	32 x or
6. Autriche	13 x or
7. Suisse	11 x or
8. Tchéquie	9 x or
9. Portugal	4 x or
10. Grèce	2 x or
11. Angleterre	1 x or
12. Malte	1 x or

Deux représentants de notre club, baguant S.N. s'illustrèrent à cette occasion.

A tout Seigneur, tout honneur, il nous faut d'abord parler de **Louis Lemy** (bien épaulé par Solange, son épouse) qui fit parler connaissance et expérience pour remporter la bagatelle de douze médailles.

Année après année, Louis est dans le gratin des éleveurs au top niveau mondial et reste pour tout amateur un exemple à suivre.

Merci Louis de nous faire rêver.

Les résultats de Louis dans le détail :

OR en

- stam lipochrome jaune mosaïque
- stam lutino mosaïque
- individuel lutino mosaïque
- individuel mélanine classique blanc
- individuel opale blanc
- individuel satiné jaune mosaïque

ARGENT

- individuel lutino mosaïque
- stam satiné jaune mosaïque
- stam topaze blanc
- stam topaze jaune mosaïque

BRONZE

- stam lipochrome jaune mosaïque
- individuel lipochrome jaune mosaïque

Pour continuer à parler de rêves, votre **président** a vu la concrétisation de l'un des siens en décrochant une médaille d'argent en fiorino corona pour sa première participation à un championnat de cette envergure.

Trois autres membres, mais ne baguant pas SN, obtinrent des médailles à Alicante :

- Monsieur **Jacques Princen**, argent en stam de parisiens
- Monsieur **Gustave Rosart**, argent en stam de giboso, damant le pion aux espagnols sur leur terrain
- Monsieur **Francis Benaets**, argent en individuel tarins



PROPLANT

**PEPINIERE
ENTREPRISE DE JARDINS**

La création de jardins (pelouses, parterres, massifs, rocailles...)
L'entretien de vos espaces verts (tonte, scarification, désherbage,
pulvérisation,...) avec possibilité de contrat à l'année
Fourniture d'écorces de pin avec ou sans placement
Plantation et taille de haies, élagage et abattage d'arbres...
Création de plans d'eau et jardins aquatiques
Aménagement et décoration de terrasses et balcons
Aménagement des abords (allées, terrasses,...)
Création de terrasses en bois, pergola, pose de clôture en bois et
panneaux tressés

Pour tous renseignements et devis gratuit
Formez le 071/78.79.91 (le soir 071/78.53.85)

GSM 095/325.293

ou venez nous voir à la pépinière

En pépinière, vous trouverez:
plantes vivaces, arbres et arbustes, fruitiers, plantes pour haies,
conifères...
terreux, produits phytos, engrais,...

RUE DE FLOREFFE 12 — 5190 SPY

SERVICE BAGUES - INFO ET RAPPEL

Toute correspondance relative aux commandes de bagues sera adressée à Louis Dauginet, route de Saussin 37 à 5190 Spy. Tél. : 071/75.01.98

Délais de livraison bagues AOB :

TRES IMPORTANT

Les commandes sont acceptées jusqu'au **30 avril 2001**

Les bagues commandées et payées avant le :

15 juin 2000	seront disponibles à partir du 1 octobre 2000
15 août 2000	1 décembre 2000
15 novembre 2000	1 février 2001
15 février 2001	1 avril 2001

Des bagues en aluminium anodisées avec numérotation continue (sans mention du n° de stam) et accompagnées d'une attestation de propriété peuvent exceptionnellement être obtenues.

Délai de livraison : ± 20 jours

Organisation interne du service bague CPSN

- Les commandes et le paiement des bagues AOB devront parvenir au service AOB avant le 15 de chaque mois, les commandes au sein du club sont clôturées le 10.

- Les commandes de bagues 000 sont réalisées en tout temps

- Bagues BPC

Même procédure que les bagues AOB (soit le 10 de chaque mois) en urgence commande en tout temps

Délai de livraison : ± 30 jours

Conseil pour débiter votre élevage l'esprit serein :

Fin juin, avant vos vacances, faites une première commande de bagues.

Une commande complémentaire peut toujours être réalisée par la suite.

Votre club est tributaire des services bagues AOB et BPC et les coups de téléphone, fax à ces différents services n'ont pas d'efficacité.

Le service bague CPSN est à votre disposition pour toute information complémentaire.

Louis DAUGINET

ENGRAIS ROSE

ENGRAIS COMPLET UNIVERSEL

POUR

GAZON

ROSIERS ET
ARBUSTES

CONIFÈRES

LÉGUMES

FRUITS



NPK : 15 + 20 + 26

ACTION RAPIDE

5 Kg + 20% GRATIS



Dept. de CYANAMID AGRO : Chaussée de Tirlemont, 105 • 5030 GEMBLOUX • ☎ 010/49.48.88

En vente chez votre spécialiste en oisellerie et
en produits de jardin

**TRANSPORTS
MASSART SUARLEE
SPRL**

SERVICE CONTAINERS 24 H/24
TRANSPORTS

SUARLEE
TEL: 081/56.73.57
075/73.24.26

SERVICE PRODUITS SANTE

Toute commande se passera le premier mardi de chaque mois (si celle-ci est suffisante) auprès du vétérinaire Coutteel et d'autres services.

Une attente de 8 jours est nécessaire pour être approvisionné.

Afin de pouvoir rendre tous nos éleveurs heureux, nous vous proposons un maximum de produits à des prix les plus raisonnables possible.

Un stock a été établi avec les produits les plus utilisés.

Pour tout renseignement ou toute commande contactez Rudi Geuquet au 081/74.53.16. Le retrait de la commande se fera à son domicile : rue Edmond Delahaut 53 à 5001 Belgrade.

Flagellamix :

Boîte de 100g (400 FB)

Diarrhée, mortalité dans le nid, colibacillose

Dosage : 4 mesures par litre pendant 7 jours

Paraplus :

Boîte de 125g (350 FB)

Diarrhée, campylobacter, flagellates (oiseaux exotiques) et maladies respiratoires

Dosage : 1 mesure par litre, pendant 8 jours

Baytril 10% :

Flacon de 30 ml (480 FB)

Disponible en petite dose (seringue), 10 ml, 15 ml, 50 ml

Antibiotique à spectre large (pour tous les oiseaux)

Dosage : 2 ml par litre pendant 5 jours

Doxy soluble :

Boîte de 50 g (200 FB)

Antibiotique à spectre large (infections respiratoires, ornitose, psittacose)

Dosage : 1 mesure par litre, pendant 8 jours

Baycox :

Boîte de 100 ml (300 FB)

Disponible en petite dose (seringue)

Contre la coccidiose : canaris, exotiques et indigènes

Dosage : 2 ml par litre tous les 2 mois

Esb 3 :

Paquet de 250 g (880 FB)

Contre la coccidiose et lankesterellose, infections intestinales

Dosage : 1 g par litre (traitement : 5 jours/2 jours/5 jours)

Alasérine :

Flacon 50 comprimés (275 FB)

Antibiotique à spectre large pour des oiseaux de 25 g
Dosage : individuellement dans le bec, facile à donner

Mégabac PC :

Boîte de 100 g (350 FB)
Proventriculite ou mégabactérie
Dosage : 10 mesures par kg de pâtée, pendant 14 jours

Entrodex :

Boîte de 150 g (300 FB)
Vitamines + probiotiques
Contre le stress, après un traitement, pendant les expositions
Dosage : 5 g par litre

Vitamines AD3E :

Flacon de 50 ml (150 FB)
Vitamines concentrées pour tous les oiseaux, important après un traitement surtout pour le canari blanc et les oiseaux qui reçoivent peu de lumière naturelle
Dosage : 1 ml par litre

Omniform :

Flacon de 250 ml (373 FB); aussi en 500 ml (587 FB)
Préparation hydrosoluble pour la condition à base de 12 vitamines et 19 acides aminés
Dosage : 10 ml par litre

Chevi-san :

Flacon de 300 ml (611 FB)
Complexe de vitamines avec bu-

tophosphan (amélioration de la fertilisation)

Dosage : 10 ml par litre, une fois par semaine

VitAZMin :

Paquet de 200 g (350 FB) pour 20 kg de pâté

Vitamines, acides aminés, minéraux, oligo-éléments, lactobacilles

Pour compléter la pâté toute l'année

Dosage : 1 mesure par kg de pâté

Sedochol B15 :

Flacon de 500 ml (345 FB)

Vitamines pour la condition générale, support de la mue et du foie

Dosage : 2 cuillères à café par litre, une fois par semaine

Océpou :

Boîte de 100 g (520 FB)

Insecticide pour la prévention des poux rouges, nids, fonds de cages, local d'élevage, perches, etc...

Dosage : 1 cuillère à soupe pour 2 litres d'eau

Ardap :

Bouteille de 750 ml (450 FB)

Disponible en 200 ml (220 FB)

Insecticide pour la prévention des poux rouges, nids, fonds de

cages, local d'élevage, perches...

Poutic :

Flacon de 300 g (290 FB)

Poudre insecticide pour pigeons contre les infestations à poux et à tiques

Dosage : poudrer les plumes ou diluer dans l'eau du bain (une cuillerée à soupe pour 10 litres d'eau) 2 à 3 fois par semaine

Poulvax :

Le vaccin (1150 FB) - 10 % pour le club (possibilité d'une meilleure réduction en grosse quantité)

Vaccin contre la variole

Dosage : avec l'aiguille incluse 50 doses

Kanacillin Forte :

La seringue (60 FB)

Blessure aux pattes ou écailles

Dosage : étendre la pommade sur la blessure ou les écailles (pattes)

Toute la gamme océ :

Sur commande, pas de stock

D'autres produits peuvent être demandés, avec un minimum de temps et de recherche

Les prix annoncés sont du premier mai 2000 du Docteur Coutteel et d'autres fournisseurs. Il faut juste ajouter les frais administratifs (poste etc ...) pour certains produits qui nous sont réclamés, ce qui peut être très minime; tout dépend des commandes effectuées.

Les plus avisés d'entre-vous auront de suite décodé cette suite de lettres et de chiffres. Il s'agit du numéro de bague d'un oiseau.

Si j'ai choisi de le mettre à l'honneur c'est pour vous en raconter l'histoire. SN représente notre club et 007 est mon numéro de stam, vous savez comme le célèbre agent secret.

C'est le 08 avril 99 que naquit cet oisillon, le papa était un frisé fiorino vert corona, la maman une frisée fiorino cinamon consort.

A 6 jours la bague numéro 93 lui fut attribuée. Elle, car il s'agissait d'une femelle, grandit donc paisiblement entourée de ses frères et sœurs puis fut isolée pendant la période de mue. Il s'agissait d'une corona ou huppée si vous préférez qu'il valait mieux mettre à l'écart des autres afin de ne pas voir cette jolie huppe abîmée.

Cette femelle toute verte rassemblait pas mal de qualités : huppe parfaite, bien collée dans la nuque, petite taille, frisures bien symétriques... si bien qu'elle fut sélectionnée pour participer à la saison d'exposition.

Son premier déplacement la mena à la réputée exposition régionale de Gembloux. Il n'y avait pas beaucoup de concurrence dans sa catégorie mais elle fut championne et gratifiée de 92 points.

Quinze jours plus tard elle se frottait aux meilleurs à Alleur au club européen de canaris de forme et de posture (BPC Liège). Elle obtint également 92 points et la médaille d'argent, la médaille d'or, avec 93 points, allant à une de ses compagnes issue aussi de mon élevage (la SN007-348-99 qui avait elle participé au championnat national BPC à Hasselt, BPC Limbourg et déjà eu ce même pointage de 93 points à cette occasion).

Vint ensuite l'exposition du BPC Hainaut à Huissignies au cours de laquelle elle décrocha la médaille d'argent avec 91 points. Elle eut enfin droit à deux semaines et demi de repos avant d'entamer un tryptique (Jemeppe, Spy, Anvers).

A notre exposition de club, pour la première fois, elle ne fut pas médaillée, battue par trois autres oiseaux de mon élevage dont la célèbre SN007-348-99 qui pour



S.A. AGRIVERT - JAMBES
Chaussée de Liège 56-58 - 5100 JAMBES. Tél. 081/30.02.40

**ALIMENTS POUR TOUS ANIMAUX
DU CANARI ... AU CHEVAL**

MATERIEL ET ACCESSOIRES

TOUT POUR REUSSIR VOTRE JARDIN

ACCUEIL
ET
SERVICE
INCOMPARABLES

Vaste parking

Ouvert du lundi au vendredi de 9 à 12 heures 30 et de 13 à 18 heures
le samedi de 9 à 12 heures 30

la troisième fois pointa à 93 points avant d'être mise au repos et réservée pour l'élevage; son pointage fut quand même de 91 points. Au championnat provincial namurois qui se tenait à Spy elle emporta le championnat avec 92 points.

Pour sa troisième semaine de sortie de suite et après seulement deux jours de repos elle fit le déplacement jusque Anvers et sortit vainqueur d'une belle série d'oiseaux avec 92 points.

Elle avait donc fin décembre six expositions dans les pattes mais il lui restait un dernier challenge à relever, le mondial à Alicante en Espagne.

Le 19 janvier, elle empruntait l'avion (chose que n'a encore jamais réalisée son maître) pour rejoindre l'Espagne. Via internet j'obtins assez rapidement les résultats. Là aussi elle n'avait pas déçu, la médaille d'argent avec 92 points lui était dévolue.

Le 1er février elle rentrait donc de son périple. Sur ces sept expositions elle avait donc quitté le local d'élevage 40 jours. Bien sûr j'avais peu d'espoir pour l'élevage mais je l'avais un peu sacrifiée sur l'autel des résultats.

A Alicante la lumière dans la salle d'exposition avait été abondante, et ce qui devait arriver, arriva. Elle se mit à pondre dans le fond de sa cage, 1, 2, 3, 4, 5 œufs que je m'empressai de lui retirer. Je ne pouvais accoupler que vers la mi-mars, du coup elle repartit sur un tour d'œufs clairs, de nouveau cinq.

Mes faibles espoirs d'élevage avec elle s'envolaient de plus en plus. La voyant dans un tel état je l'accouplai parmi les toutes premières avec un beau mâle consort jaune.

Eh bien, cette courageuse petite femelle me répondit cinq œufs après avoir construit son nid à toute vitesse.

Treize jours d'attente et quatre oisillons virent le jour en ce début avril.

Allait-elle les nourrir ? Sans problème, dès le premier jour je pouvais voir de la pâtée dans leurs jabots. A 6 jours je pus les baguer. Ils grandirent et se plumèrent progressivement. Ils sont maintenant âgés de trois semaines et sortent du nid. Et pour ajouter encore un peu d'extraordinaire à cette histoire il s'agit de quatre huppés qui m'apparaissent vraiment de qualité.

L'histoire va continuer car je la

vois de plus en plus revenir se coucher dans le nid ce qui me fait penser qu'une nouvelle ponte va survenir. Moi bien sûr j'en reste « baba ».

Pour la petite histoire maintenant, sachez que la femelle qui avait pointée trois fois à 93 points et avait été préservée, cajolée... n'a pondu que trois œufs dont sont sortis deux jeunes (mais ils grandissent bien également).

En conclusion, surtout ne tirez aucune leçon de cette histoire, il s'agit simplement du constat d'une expérience particulière. Je crois toujours qu'il vaut mieux épargner à ses oiseaux de trop nombreuses expositions mais aussi que si vous les soignez bien, y êtes attentifs, tout dépend en fait de leur forme, de leur santé pour mener à bien la période de reproduction.

Eric OLIVIER

Sevrage et mue :

Compte-rendu de la conférence du 26/03/00

C'est Monsieur Pierre Hoeks, juge A.O.B., et éleveur réputé qui nous a régalié de deux heures de conférence en ce dimanche 26 mars.

1. Le sevrage.

Au début de la troisième semaine de vie, vers 21 jours donc, les jeunes montrent leur envie de quitter le nid. Parfois cela peut être plus tôt (18 jours) ou plus tard si l'on a quelques paresseux. Quand mâle et femelle élèvent, à 21 jours on peut enlever le mâle et les jeunes et les placer dans une petite volière. Ce mâle va nourrir les jeunes. Chaque soir de 18h00 à 22h00 on peut le remettre avec sa femelle (pour féconder une autre nichée) puis le réintroduire avec ses jeunes pour un dernier nourrissage. Attention il faut bien sûr un mâle qui aie élevé sinon, en feu, il battrait les jeunes.

Dans le cas où les jeunes restent avec le couple il faut être attentif à deux choses. En premier le fait que le mâle ne batte pas les jeunes lorsqu'ils sont hors du nid. En second à la femelle qui aura tendance à déplumer ses jeunes pour construire un nouveau nid. Il ne faut donc pas oublier de re-

procurer de la charpie à la femelle mais Monsieur Hoeks propose également de laisser la femelle reformer un nid sur l'ancien nid sale. Quand il faut remettre tous les œufs pour la couvaison alors seulement on lui procure un nid tout neuf déjà confectionné (nid où il y a eu des œufs clairs et que l'on aura conservé par exemple).

Un autre système est proposé par Monsieur Stessens, éleveur de canaris de couleur bien connu. Il élève avec 24 femelles. Souvent il se retrouve avec plusieurs nichées qui ont le même âge, ainsi à partir du 19ème jour, il met, par exemple, les 4 nids avec les jeunes, les 4 femelles au fond d'une petite volière. Il prend également la précaution de mettre de la charpie. Les femelles vont soigner indistinctement les jeunes qui sont là rassemblés. Il faut alors observer quand une ou l'autre femelle reprend de la charpie et la remettre alors dans sa cage d'élevage où elle va procéder à une nouvelle ponte. Les femelles restantes dans la volière vont s'occuper de ses jeunes. Cela évite aussi le problème du plumage des jeunes par la mère qui prend ces plumes

pour terminer le nid.

Lors du sevrage, il faut aussi penser à l'alimentation des oiseaux. Le bec des jeunes n'étant pas assez dur on conseille de mouliner les graines. On peut également leur proposer des graines germées, de la pâtée et des graines normales réparties sur plusieurs plateaux afin d'éviter les phénomènes et effets de dominance (idem pour l'eau). Vers 30 jours, transférer les jeunes vers une volière un peu plus grande (H=180cm, L=150cm, l=100cm) et procurer des graines moins moulues.

2. La mue.

Pour les canaris de couleur et certaines variétés de canaris de posture la volière est le lieu idéal pour passer la période de mue. Dix canaris peuvent trouver place dans un espace d'un m³. Le picage est souvent dû au surpeuplement des volières, à un manque d'hygiène et à une carence en vitamines ou protéines. A quoi faut-il penser dans ces volières ?

- Des perchoirs permettant aux oiseaux de s'isoler. Différents systèmes existent (grand perchoir avec des séparations sous forme de pinces à linge, perchoirs alternés, perchoirs individuels avec petit toit ...). Il faut en mettre autant que d'oiseaux +

5 %.

- Du grit avec du charbon de bois

- Des grappes de millet rond (graine maigre sans conséquence pour le foie), des briques à picorer pour permettre aux oiseaux de s'occuper.

- Une ou deux fois par semaine un bain avec un désinfectant (poudre de bain pour pigeon, radigan (produit à base de teinture d'iode qui empêche le pou des plumes et que les oiseaux peuvent même boire)).

- Un couvre sol (copaux de bois, sable anisé, anticoccidien, ou tout nouveau mais assez onéreux : éclats de maïs). Monsieur Hoeks fait un petit aparté par rapport à la brisure de bois qui peut provoquer la mort des oiseaux qui l'ingurgitent.

- Os de seiche

Il faut aussi veiller à l'aération de la volière et son entretien régulier.

A cette période, quand un oiseau se met en boule dans 90 % des cas il est trop tard. En préventif, Monsieur Hoeks propose, à partir du 30ème jour et ce jusqu'à la vaccination qui se déroule chez lui entre le 1er et le 15 août, de proposer l'eau de boisson comme suit :

2 jours/sem. : océcoxyl

2 jours/sem. : sédochol ou cho-

line (contient de la vitamine B15, apport de soufre pour la mue)

2 jours/sem. : complexe vitaminé

1 jour/sem. : eau claire

Dernières recommandations pour ces volières de mue, éviter de mettre de vieux oiseaux avec les jeunes car les mâles peuvent encore être excités et les femelles avoir des velléités de reformation d'un nid.

Parlons maintenant de manière plus détaillée du phénomène de la mue. Jadis on a assimilé la mue à une maladie alors qu'il s'agit d'un mécanisme tout naturel de remplacement des plumes. Par contre, une mue incomplète, longue, retardée est signe d'un déséquilibre alimentaire ou de maladie.

La mue débute en général entre 80 et 90 jours de vie. Certains jeunes tardifs (du mois de juillet par exemple) pourront l'entamer à partir de 60 ou 70 jours. Elle dure entre 20 et 60 jours (en moyenne 40 jours ou 6 semaines).

Les différents types de plumages que nous pourrons observer au cours de la croissance sont :

- le duvet néoptile (et l'on peut déjà apercevoir des différences entre schimmel et intensif)
- le plumage juvénile (à partir du

troisième jour jusqu'à la première mue)

- le plumage adulte (empreint de l'influence hormonale)

Quelles sont les plumes principales ?

- 12 rectrices dans la queue (mais il peut arriver de voir des oiseaux avec 13 voir 14 plumes)
- 18 rémiges dans les ailes (10 primaires, 8 secondaires)
- les tectrices ou plumes de couverture
- les plumes de duvet

On dit en général que le changement des rémiges et rectrices s'effectue seulement chez les adultes néanmoins si on commence l'élevage tôt les plumes de queue peuvent être remplacées chez les jeunes aussi. (C'est par contre exclu pour les rémiges et cela a évidemment de l'importance pour le standard des mosaïques par exemple).

La mue a un effet d'arrêt sur l'activité sexuelle. Elle est conditionnée par la lumière. Via l'œil de l'oiseau la baisse de l'importance de lumière est répercutée sur l'hypothalamus dans le cerveau. Cette glande influence l'hypophyse qui elle-même influence la thyroïde qui a un effet sur les organes génitaux, les laissant au repos (via la pro-

duction différente d'hormones). La mue amène donc un chamboulement hormonal qui fragilise l'oiseau au niveau osseux. Il faut donc recourir à un apport de calcium (os de seiche et vitamine D).

D'autres apports nécessaires sont les protéines (cystéine, méthionine) et les acides aminés soufrés (les oignons présentés sur des planchettes peuvent amener ce soufre). Regardez donc la composition de vos pâtées afin de voir si ces éléments sont présents.

Les rations de protéines recommandées sont de 22 % en période de mue (en période de croissance : 18 %, de repos : 16 %, de ponte : 20 %). Concombre, courgette, chou, carotte peu-

vent être présentés aux oiseaux en faisant attention aux deux derniers qui peuvent influencer la coloration.

Il faut enfin éviter les courants d'air, le froid, le stress; la température idéale étant de 20 à 21 ° C.

Tous ces précieux conseils terminaient donc la conférence de Monsieur Hoeks qui a passionné son auditoire d'une trentaine de personnes. Nous espérons qu'ils vous permettront d'avoir acquis quelques connaissances supplémentaires afin que vos oiseaux passent au mieux ces périodes délicates.


Le petit rapporteur,
Eric OLIVIER

La Volière Fleurie

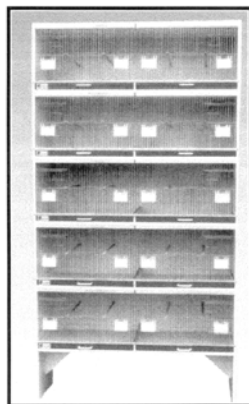


OISELLERIE
GROS - DETAIL
IMPORTATION - EXPORTATION


FABRICATION de CAGES
D'ELEVAGE et D'EXPOSITION
en PLASTIQUE



Programmateurs d'éclairage



Epurateurs d'air électrostatiques



PLUS DE 1000 OISEAUX EN PERMANENCE
Nous achetons tous vos oiseaux d'élevage
Notre SPECIALITE: les TARINS AMERICAINS

Ouvert tous les jours après-midi Rue E MUSELLE, 4 - 4257 BERLOZ

☎ 019/32.77.77 - Fax 019/32.88.88

MELANGES MARIMAN CANARIS

DISPONIBLE AU PIGEON D'OR-SOMBREFFE
ET CHEZ COLIN A NAMUR

CANARIS EXTRA

Alpiste	60 %
Navette	6 %
Colza	19 %
Graine de lin	5 %
Avoine pelée	6 %
Chanvre	2,5 %
Niger	15 %

NOUVELLE COMPOSITION !

Le mélange idéal pour votre canari, à la navette

CANARIS ELEVAGE

Alpiste	83 %
Niger	12 %
Chanvre	6 %
Graine de lin	8 %
Avoine pelée	8 %
Graines sauvages	2 %
Perilla	1 %

SANS NAVETTE

Un mélange d'élevage très fin et équilibré avec un taux de protéines optimal. Grâce aux petites graines de ce mélange (perilla, niger et graines sauvages) celui-ci est facilement assimilé.

CANARIS MANTENIMENTO

Alpiste	88 %
Avoine pelée	5 %
Graine de lin	2 %
Niger	5 %

Un mélange léger à nourrir en période d'exposition et de repos. Evite l'engraissement !

CANARIS EXTRA

CANARIS ELEVAGE

CANARIS MANTENIMENTO



MARIMAN
MELANGES DE QUALITE POUR L'AMATEUR ET L'ELEVEUR PROFESSIONNEL

Maurice COLIN s.a.

Quai de l'Abbaye 31 – 5000 NAMUR

Tél. 081.73.67.97

Ouvert du lundi au vendredi de 8 à 12 heures et
de 13 à 18 heures. Le samedi de 9 à 13 heures

SPECIALISTE EN ALIMENTS ET ACCESSOIRES POUR OISEAUX

BEYERS – MARIMAN – VERSELE LAGA – BENELUX

Toutes les graines simples (LAITUE, SESAME, ALPISTE, NIGER, ...)

PRODUITS OCE – BOGENA – ORLUX

Pour un plumage parfait, utilisez PERFORM 395 F/500 g

PATEE QUIKO, ORLUX, CEDE, WITTE MOLEN, BEVO

NOUVEAU: PROGRAMMATEUR LUMIERE

AUX MEMBRES DE CLUB, exemple:

BEYERS CANARIS EXTRA 575 F/25 kg

BEYERS CANARIS SUPREME 600 F/25 kg

FOND CAGE BRUN 145 F/25 kg

FOND CAGE BLANC 199 F/25 kg

PROMO

1 x 25 kg MEL. CANARIS BENELUX

25 kg FOND CAGE BRUN GRATUIT (jusqu'à épuisement stock)

MAZOUT – PETROLE – GAZ en bouteille – HUILE – CHARBON – BARBECUES

CHARBON DE BOIS – GARDEN – PLANTES – ALU HOBBY SERRE

FARINE BOULANGERE DES MOULINS DE DEINZE ET D'ANVERS

ALIMENTS VERSELE LAGA - MARIMAN

CERAFIN POUR BETAAIL ET PETIT ELEVAGE